

# HZL-353ZR

## MASCHINEN-MERKMALE

	HZL-353ZR
Art	mechanisch
Stichmuster	21
Knopflöcher	1 (1-Stufen)
Stichbreite	max. 7 mm
Stichlänge	max. 4 mm
Nähgeschwindigkeit	750 Stiche/min
Nähfußlüftung	2 Stufen, max. 9 mm
Nadelsystem	HA × 1 (130/705H)
Maße (L × T × H)	390 x 170 x 310 mm
Gewicht	7,1 kg

Die Lern-Nähmaschine.

Die JUKI HZL-353 ist eine kleine, leichte und doch kompakte Nähmaschine für Einsteiger. Viele kleine Nützlichkeiten können Sie in dieser JUKI Maschine finden, wie z. B. einen leicht zu bedienenden Nadeleinfädler oder ein LED-Licht, welches für sehr gute Ausleuchtung im Nähbereich sorgt. Ein 7-Punkt-Transporteur ermöglicht ein gutes Nähergebnis. Mit dem großen und einfach zu bedienenden Stichauswahlrad stellen Sie im Handumdrehen Ihren gewünschten Stich ein. Überzeugen auch Sie sich von der leichten Bedienung dieser kleinen, feinen Nähmaschine.



**JUKI**<sup>®</sup>

WWW.MYJUKI.DE

# HZL-353ZR

## Transporteur-Versenkung

Nur durch Betätigen des Transporteurschiebers können Sie Freihandquiltstiche oder Stickereien einfach nähen.

## Nähfußdruck

Der Nähfußdruck kann beim Nähen von dünnen, dicken oder elastischen Stoffen stufenlos angepasst werden.

## Rückwärtstaste

Wenn Sie nicht nur vorwärts nähen wollen, drücken Sie die gut erkennbare Rückwärtstaste.

## Spuler

Setzen Sie die Unterfadenspule auf den Spulerstift auf, Faden einlegen und einfach mit dem Aufspulen beginnen.

## Freiarm

Nähen von geschlossenen Rundungen – Kein Problem!

## Nadeleinfädler

Die praktische und leicht bedienbare Einfädelhilfe fädelt ganz einfach ein - So können Sie schnell mit dem Nähen beginnen.

## Transporteur












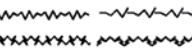
Dank zusätzlicher Transportzähne vor der Nadel, verfügt Ihre JUKI über einen starken Stofftransport von Nähbeginn an. Projekte mit schweren bis leichten Stoffen lassen sich somit sehr gut transportieren.

## Zubehörfach

Finden Sie in der praktischen Zubehörbox alles Wichtige zu Ihrer JUKI Maschine, verstaut und kompakt.

## Robuste Kofferhaube

Sie schützt Ihre JUKI Nähmaschine vor Staub.

<b>Geradstich</b>	Mittlere Position -----
	Linke Position
<b>Zickzack</b>	
<b>Dreifach-Zickzack</b>	
<b>Blindstich</b>	
<b>Holsaum</b>	
<b>Muschelsaum</b>	
<b>Dekorative Stichmuster</b>	
<b>Dreifach - Geradstich</b>	Mittlere Position -----
	Linke Position
<b>3-Schritt-Zickzack</b>	
<b>Patchwork</b>	
<b>Rechte Overlockstich</b>	
<b>Fischgrätenstich</b>	
<b>Linker Overlockstich</b>	
<b>Dekorative Stichmuster</b>	
<b>Knopfloch</b>	