

MO-80CB

MASCHINEN-MERKMALE

	MO-80CB
Art	Overlock
Anzahl der Fäden	2/3/4 Fäden
Nadeln	1/2
Nadelsystem	ELx705
Stichlänge	max. 5 mm
Überstichbreite	max. 7 mm
Nähfußlüftung	zweistufig, max. 4,5 mm
Nähgeschwindigkeit	max. 1300 Stiche/min
Licht	LED
Nähtisch	optional
Maße (L x T x H)	270 x 270 x 290 mm
Gewicht	6,4 kg

Ein neues Feature bei dieser Overlock-Maschine ist der Freiarm. So können Sie nun ohne Probleme Ärmel, Säume oder Hosenbeine nähen. Die MO-80CB überzeugt durch Ihre Laufruhe und einfache Handhabung. Hier hat alles seinen Platz: sämtliches Zubehör befindet sich perfekt verstaut in der Vorderklappe der Maschine. Eine kleine, aber feine Bereicherung an dieser Maschine ist der im Lieferumfang enthaltene Abfallbehälter. Garnrest und Stoffabschnitte fallen sofort während des Nähvorgangs in den Abfallbehälter. Ihre Arbeitsfläche bleibt so stets sauber und übersichtlich. Überzeugend ist auch das LED-Licht: so ist ihr Arbeitsbereich perfekt ausgeleuchtet. Sie möchten die Bequemlichkeit einer einfach zu handhabenden Overlock-Maschine? Die Juki MO-80CB erfüllt all diese Anforderungen



**+2 JAHRE
GARANTIE GESCHENKT!**

Auf www.myjuki.de Maschine registrieren und 2 Jahre Garantie zusätzlich bekommen!

JUKI®

WWW.MYJUKI.DE

MO-80CB

Manuelle Fadenspannung

Passen Sie die Fadenspannung nach Belieben Ihrem Nähprojekt an.

Differenzialtransport

Der Differenzialtransport verhilft Ihnen zu einem perfektem Stofftransport bei elastischen Stoffen.

Abfallbehälter

Er ist schnell angebracht und sorgt für Ordnung am Platz.

Stichlängenverstellung

Kürzere oder längere Stiche, die Stichlänge kann stufenlos zwischen 1 mm und 4 mm eingestellt werden. Benutzen Sie die außen befindlichen Bedienknöpfe dazu.

2-Faden Konverter (Obergreiferabdeckung)

Durch den im Lieferumfang enthaltene 2-Fäden Konverter können Sie ganz einfach mit 2-Fäden nähen.

Freiarm

Durch eine einfache Handhabung können Sie bei der Maschine den Freiarm nutzen und rund geschlossene Sachen wie Ärmel oder Hosensäume hervorragend nähen.

Schnittbreitenverstellung

Schmalere oder breitere Nähte? Hierzu einfach die Schnittbreitenverstellung verwenden, eine Skala hilft die richtige Schnittbreite zu finden.

Rollsaumeinstellung

Um einen Rollsaum zu nähen, schieben Sie den Schieber für die Kettelzunge zurück.


Zubehörfach

Lästiges Suchen nach dem Zubehör Ihrer Overlock-Maschine ist vorbei. Alles befindet sich gut sortiert an seinem Platz.




3-Faden-Rollsaum

umgelegt dekorativer Kantenabschluss
besonders für leichte bis mittelschwere Stoffe




3-Faden-Flatlock

zum Versäubern und Zusammennähen von mittelschweren und dehnbaren Materialien, dekorativer Kantenabschluss



3-Faden-Overlock breit

ideale Versäuberungsnaht für alle Stoffe



3-Faden-Overlock schmal

garnsparende Versäuberungsnaht für alle Materialien



4-Faden-Overlock

robuste Naht zum Versäubern und Zusammennähen sämtlicher Materialien, besonders von dehnbaren Stoffen



2-Faden-Flatlock schmal

zum Zusammennähen und Säumen von elastischen Materialien und als Dekonaht



2-Faden-Flatlock breit

zum Zusammennähen und Säumen von elastischen Materialien, extrem dehnbare Naht, besonders geeignet für Sportbekleidung und Unterwäsche

